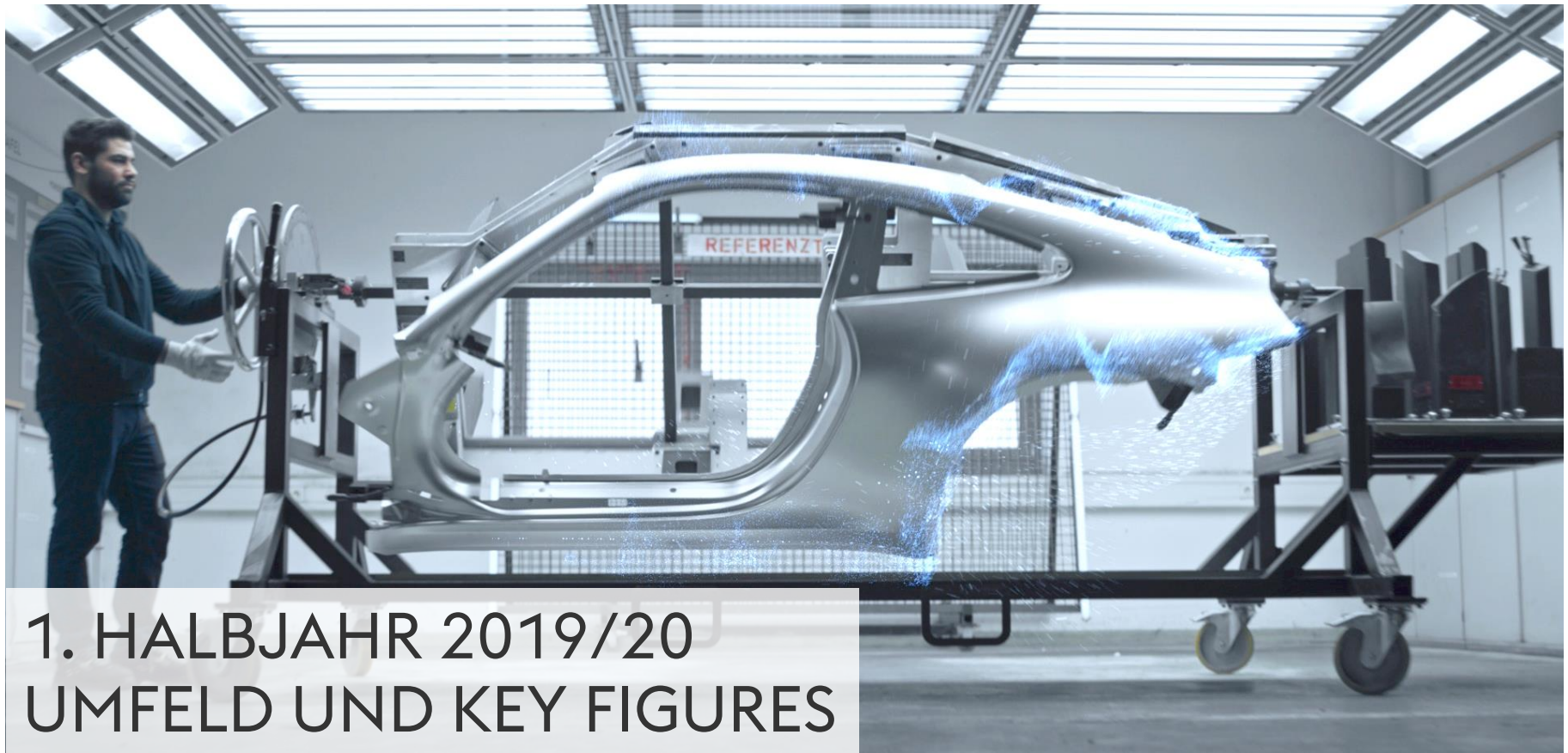


# 1. HALBJAHR 2019/20

---

Pressekonferenz, 6. November 2019  
Herzlich willkommen!



# 1. HALBJAHR 2019/20 UMFELD UND KEY FIGURES

# 1. HALBJAHR 2019/20

## Globale Konjunktursituation

### WELT

Anhaltend schwache Konjunktorentwicklung  
Ausblick weiterhin geprägt von politischen Risikofaktoren

#### NORDAMERIKA

USA – Verwerfungen aus Handelskonflikten werden offensichtlicher, nachlassendes Momentum

#### SÜDAMERIKA

Derzeit keine Erholung, anhaltende politische Unsicherheiten

#### EUROPA

Abgekühlte Konjunkturdynamik, verarbeitende Industrie schwach

#### NAHOST & NORDAFRIKA

Fragiles geopolitisches Umfeld

#### SUBSAHARA-AFRIKA

Uneinheitlicher Ausblick; politische Unsicherheiten

#### ASIEN


Abgeschwächte Performance, leidet unter Handelskonflikt

Quellen: IMF 07/2019, Oxford Economics 09/2019, eigene Einschätzung

# 1. HALBJAHR 2019/20

## KEY FIGURES

---



*\* jeweils gegenüber dem 1. Halbjahr 2018/19*

- » **Umsatz:** 6,5 Mrd. EUR (-2,0 %)
- » **EBITDA:** 666 Mio. EUR (-22,6 %)
- » **EBIT:** 230 Mio. EUR (-52,1 %)
- » **Mitarbeiter (FTE):** 51.275 (-1,3 %)

# 1. HALBJAHR 2019/20

## WIRTSCHAFTLICHES UMFELD

---

- » Weltweite Handelskonflikte
- » Abschwächung exportorientierter Industrie besonders in Europa
- » Nachfragerückgang Automobilindustrie
- » Hohe Rohstoffkosten bei sinkenden Stahlpreisen
- » Hohe CO<sub>2</sub>-Zertifikatspreise
- » Hochlaufkosten Automotive-Werk Cartersville, USA
- » Stabile Entwicklung Bahn, Luftfahrt, Lagersysteme, Schweißtechnik
- » Kostensenkungs- und Effizienzsteigerungsprogramme in Umsetzung

# FORCIERUNG DER TECHNOLOGIE- UND INNOVATIONSFÜHRERSCHAFT

---



- » Errichtung des neuen **Edelstahlwerkes in Kapfenberg** schreitet planmäßig voran
- » **Rekordforschungsbudget** von 184 Mio. EUR
- » **Digitalisierungsoffensive** auf Prozess- und Produktebene
- » Fokus **Aus- und Weiterbildung**



# 1. HALBJAHR 2019/20 FINANZKENNZAHLEN

**voestalpine AG**

7 | 06.11.2019 | Pressekonferenz 1. Halbjahr 2019/20

**voestalpine**

ONE STEP AHEAD.

# 1. HALBJAHR 2019/20

## KENNZAHLEN IM ÜBERBLICK

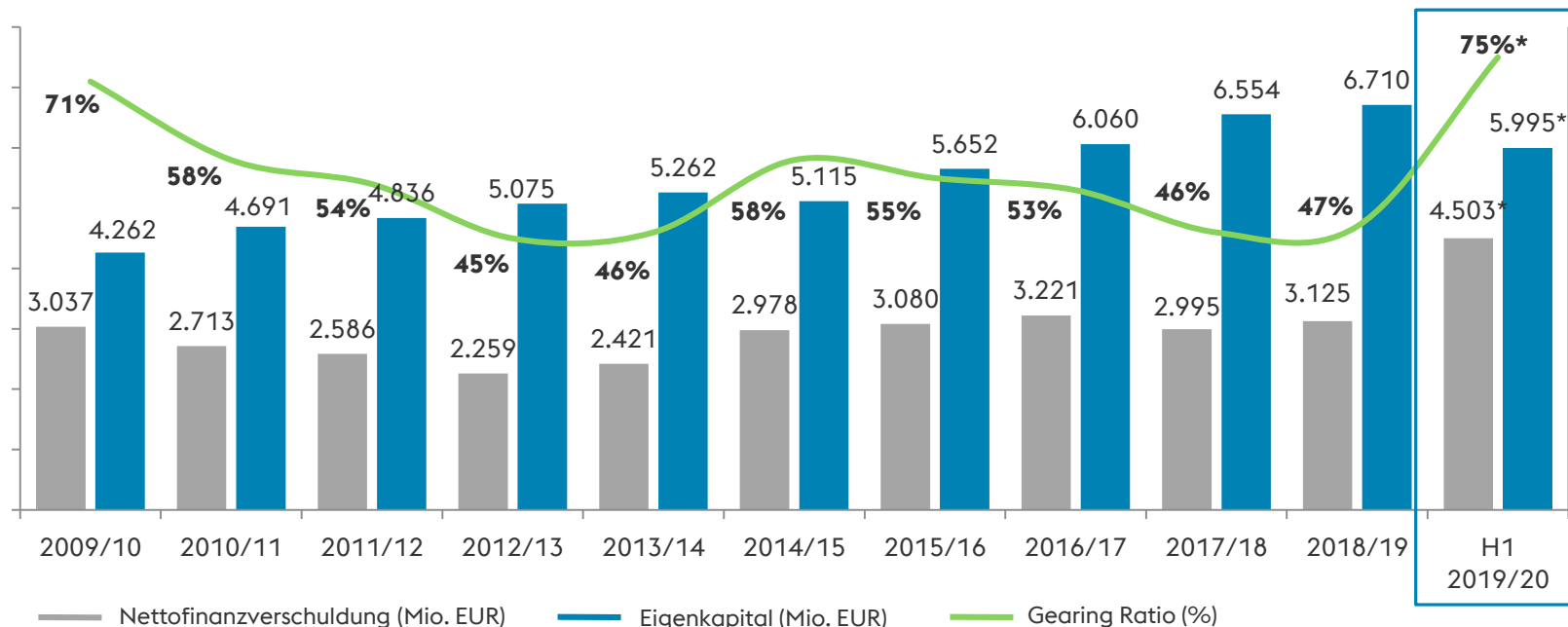
Mio. EUR	HJ 2018/19	HJ 2019/20	Veränderung (in %)
Umsatzerlöse	6.674	<b>6.542</b>	-2,0
Operatives Ergebnis (EBITDA)	860	<b>666</b>	-22,6
EBITDA-Marge (%)	12,9	<b>10,2</b>	
Betriebsergebnis (EBIT)	480	<b>230</b>	-52,1
EBIT-Marge (%)	7,2	<b>3,5</b>	
Ergebnis vor Steuern (EBT)	422	<b>163</b>	-61,4
Ergebnis nach Steuern*	320	<b>115</b>	-64,0
Mitarbeiter (Vollzeitäquivalent)	51.931	<b>51.275</b>	-1,3
Investitionen	475	<b>338</b>	-28,9

\* vor Abzug von nicht beherrschenden Anteilen und Hybridkapitalzinsen



# 1. HALBJAHR 2019/20

## ENTWICKLUNG GEARING RATIO



— Nettofinanzverschuldung (Mio. EUR) — Eigenkapital (Mio. EUR) — Gearing Ratio (%)

\* Strukturelle Änderungen im 1. HJ 2019/20 aufgrund IFRS 16 und Kündigung Hybridanleihe

# AUSBLICK GESCHÄFTSJAHR 2019/20

## INTERNE UND EXTERNE EINFLUSSGRÖSSEN

---

- » Globale Handelskonflikte
- » Hohe Unsicherheit in wesentlichen Märkten
- » Schwäche der Automobilkonjunktur
- » Rekordimporte in die EU – niedrige Stahlpreise, hohe Rohstoffkosten
- » Aufarbeitung unternehmensinterner Herausforderungen
- » Ergebnisbeiträge aus Kostensenkungs- und Effizienzsteigerungsmaßnahmen

**AUSBLICK GJ 2019/20: EBITDA von rd. 1,3 Mrd. EUR –  
liegt damit im Rahmen der Markterwartung**

# 1. HALBJAHR 2019/20

---

Pressekonferenz, 6. November 2019