

PRELLBÖCKE

PRELLBÖCKE UND
PRELLBOCKERSATZTEILE

06

PRELLBÖCKE UND ERSATZTEILE

Weichenwerk Wörth GmbH



GLEIS- FESTPRELLBÖCKE

Gleis-Festprellbock
PRB-F 50, Bauart 2000
aus I-Profilen, feuerverzinkt

Gleis-Festprellbock
PRB-F 50, Bauart 2000, vormontiert
aus I-Profilen, feuerverzinkt

GLEISBREMSPRELLBÖCKE

Gleisbremsprellbock PRB 250 N,
Bauart 2000
aus I-Profilen, feuerverzinkt

Gleisbremsprellbock PRB 250 N,
Bauart 2000, vormontiert
aus I-Profilen, feuerverzinkt

Gleisbremsprellbock PRB 250 N
mit Mittelpufferkupplung

Gleisbremsprellbock PRB 700 N,
Bauart 2000
aus I-Profilen, feuerverzinkt


Gleisbremsprellbock PRB 700 N,
Bauart 2000, vormontiert
aus I-Profilen, feuerverzinkt

Gleisbremsprellbock PRB 1200 N,
Bauart 2000
aus I-Profilen, feuerverzinkt

Gleisbremsprellbock
Schmalspur S/70

STOßBALKEN

Stoßbalken für Mittelpufferkupplung



PRELLBOCKSTÄNDER


Prellbockständer R
Bauart 2000
aus I-Profilen, feuerverzinkt

Prellbockständer L
Bauart 2000
aus I-Profilen, feuerverzinkt



PRELLBOCKVERSTREBUNGEN

Prellbockverstrebung
Bauart 2000
aus I-Profilen, feuerverzinkt



PRELLBÖCKE UND ERSATZTEILE

Weichenwerk Wörth GmbH

STAHLSCHELLEN

Stahlschellen für Prellbock

Stahlschelle GP 2500 mm

Bremsfutterstück FU-BRS 250 mm
für Prellbock



PUFFERHÖLZER

Pufferhölzer für Gleisbremsprellbock

Pufferhölzer für Festprellbock




KLEMMPLÄTTCHEN

Klemmplättchen KP G für Prellbock



KLEMMSTÜCKE

Klemmstück für Prellbock 300 lang



BREMSFUTTERSTÜCKE